

平成26年度職員満足度アンケート調査結果(ESアンケート)

実施期間 平成26年12月15日 ~ 24日

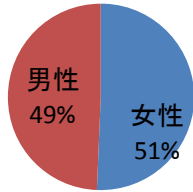
■実施方法 アンケート用紙を配布し各自で記入後所定の回収ボックスへ無記名で提出。

■対象者 全職員82名

■有効回答数 77名(93%)

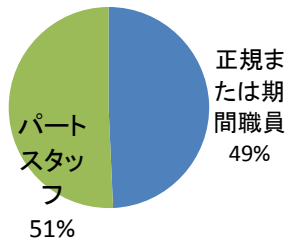
基本情報

■あなたの性別は？



女性	男性
39	38

■あなたの雇用形態は？

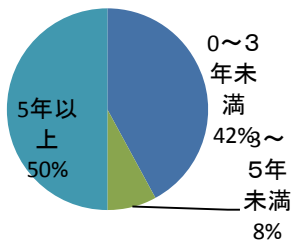


正規または期間職員	パートスタッフ
38	39

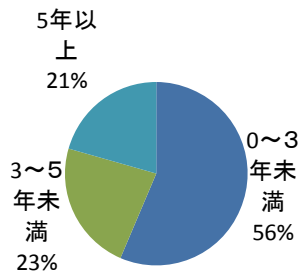
■明徳会での勤務年数は？

	0～3年未満	3～5年未満	5年以上
正規勤務年数	16	3	19
パート勤務年数	22	9	8
勤務年数総合	38	12	27

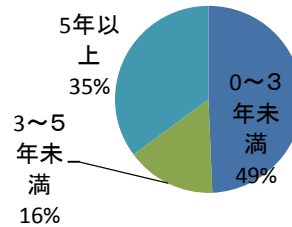
正規勤務年数



パート勤務年数



勤務年数総合

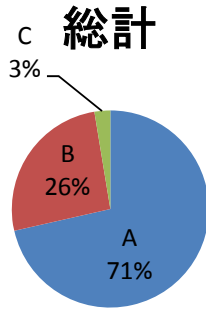


アンケート内容

該当する項目に○をつけてください。

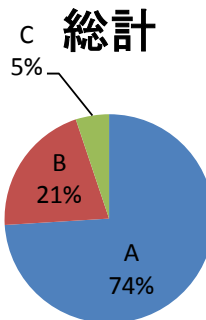
1. あなたは今、自分のしごとにやりがいを感じていますか？

- A 感じている
- B どちらともいえない
- C 感じていない



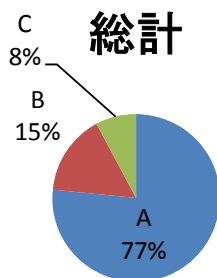
2. あなたは仕事を通じて成長ができていますか？

- A できている
- B どちらともいえない
- C できていない



3. 職場に相談できる相手がいますか？

- A いる
- B よくわからない
- C いない



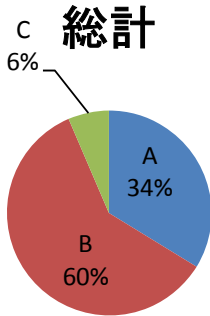
正規	A	B	C
0～3年	12	3	1
3～5年	2	1	0
5年以上	14	4	1
正規計	28	8	2
パート	A	B	C
0～3年	13	9	0
3～5年	7	2	0
5年以上	7	1	0
パート計	27	12	0
総計	55	20	2

正規	A	B	C
0～3年	11	3	2
3～5年	3	0	0
5年以上	16	1	2
正規計	30	4	4
パート	A	B	C
0～3年	13	9	0
3～5年	7	2	0
5年以上	7	1	0
パート計	27	12	0
総計	57	16	4

正規	A	B	C
0～3年	11	4	1
3～5年	3	0	0
5年以上	13	3	3
正規計	27	7	4
パート	A	B	C
0～3年	18	2	2
3～5年	6	3	0
5年以上	8	0	0
パート計	32	5	2
総計	59	12	6

4. あなたは自分の頑張りが評価されていると思いますか？

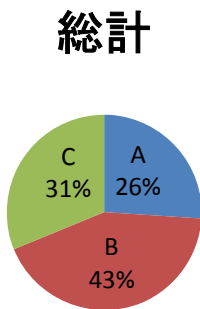
- A 評価されている
- B どちらともいえない
- C 評価されていない



正規	A	B	C
0～3年	7	9	0
3～5年	2	1	0
5年以上	6	10	3
正規計	15	20	3
パート	A	B	C
0～3年	4	17	1
3～5年	2	7	0
5年以上	5	2	1
パート計	11	26	2
総計	26	46	5

5. あなたは今の給与・賞与に満足していますか？

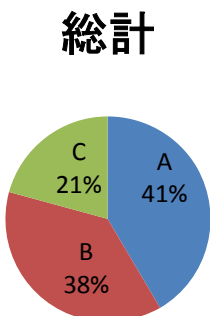
- A 満足している
- B どちらともいえない
- C 満足していない



正規	A	B	C
0～3年	4	6	6
3～5年	1	2	0
5年以上	1	8	10
正規計	6	16	16
パート	A	B	C
0～3年	8	11	3
3～5年	2	4	3
5年以上	4	2	2
パート計	14	17	8
総計	20	33	24

6. あなたは仕事の量が多くてきつすぎると感じますか？

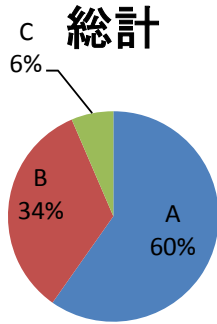
- A 思わない
- B どちらともいえない
- C 思う



正規	A	B	C
0～3年	6	6	4
3～5年	1	2	0
5年以上	5	8	6
正規計	12	16	10
パート	A	B	C
0～3年	13	6	3
3～5年	3	5	1
5年以上	4	2	2
パート計	20	13	6
総計	32	29	16

7. 職場は働きやすい環境ですか？

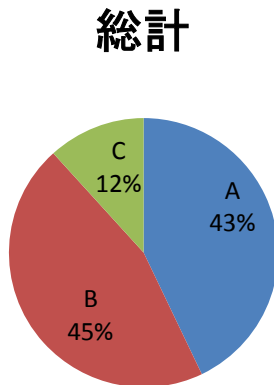
- A 働きやすい
- B どちらともいえない
- C 働きやすい



正規	A	B	C
0～3年	10	6	0
3～5年	3	0	0
5年以上	9	9	1
正規計	22	15	1
パート	A	B	C
0～3年	15	6	1
3～5年	4	3	2
5年以上	5	2	1
パート計	24	11	4
総計	46	26	5

8. あなたは明徳会の将来についてどう思いますか？

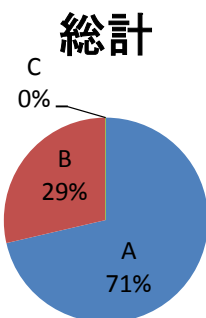
- A 安心している
- B どちらともいえない
- C 不安を感じる



正規	A	B	C
0～3年	6	7	3
3～5年	1	2	0
5年以上	5	9	5
正規計	12	18	8
パート	A	B	C
0～3年	12	9	1
3～5年	5	4	0
5年以上	4	4	0
パート計	21	17	1
総計	33	35	9

9. あなたは明徳会が好きですか？

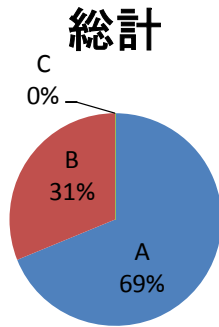
- A 好き
- B どちらともいえない
- C 好きではない



正規	A	B	C
0～3年	11	5	0
3～5年	2	1	0
5年以上	12	7	0
正規計	25	13	0
パート	A	B	C
0～3年	17	5	0
3～5年	7	2	0
5年以上	6	2	0
パート計	30	9	0
総計	55	22	0

10. あなたはこれからも明徳会で働きたいと思いますか？

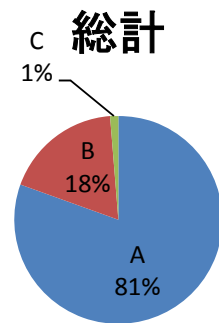
- A 思う
- B どちらともいえない
- C 思わない



正規	A	B	C
0～3年	8	8	0
3～5年	2	1	0
5年以上	14	5	0
正規計	24	14	0
パート	A	B	C
0～3年	15	7	0
3～5年	7	2	0
5年以上	7	1	0
パート計	29	10	0
総計	53	24	0

11. あなたは明徳会の理念に共感していますか？

- A 共感している
- B どちらともいえない
- C 共感していない



正規	A	B	C
0～3年	12	4	0
3～5年	3	0	0
5年以上	15	3	1
正規計	30	7	1
パート	A	B	C
0～3年	18	4	0
3～5年	7	2	0
5年以上	7	1	0
パート計	32	7	0
総計	62	14	1