

## ご利用者様 食事についてのアンケート(嗜好調査)結果

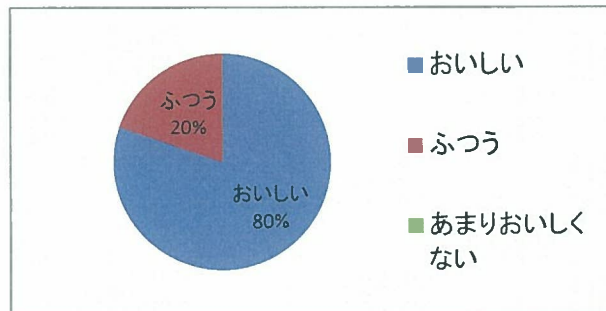
【調査期間】 平成26年7月15日～7月22日

【対象者】 95名

【回収率】 64%(61名)

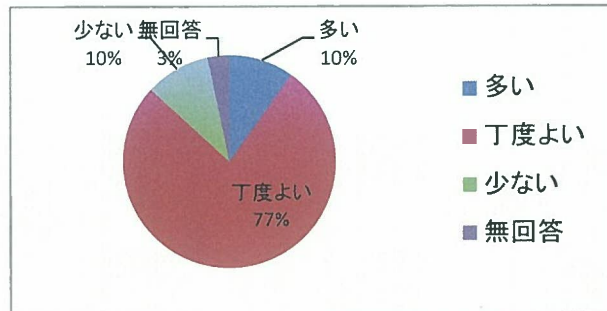
### 1)食事はおいしいですか

おいしい	49	80%
ふつう	12	20%
あまりおいしくない	0	0%



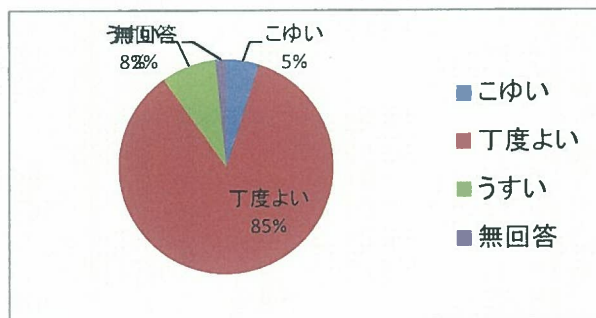
### 2)御飯の量はhowですか

多い	6	10%
丁度よい	47	77%
少ない	6	10%
無回答	2	3%



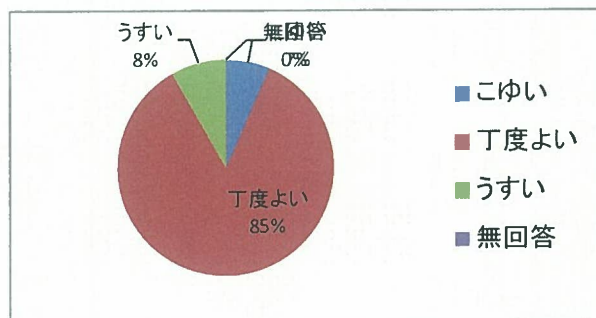
### 3)おかずの味はhowですか

こゆい	3	5%
丁度よい	52	85%
うすい	5	8%
無回答	1	2%



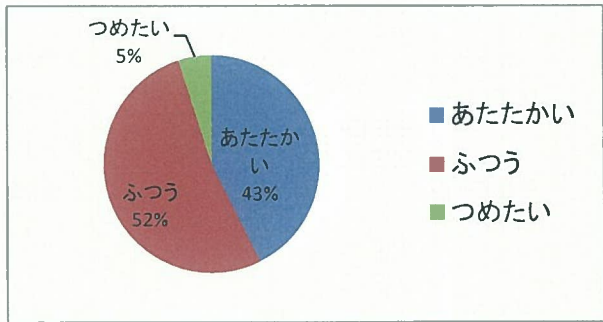
### 4)汁物の味はhowですか

こゆい	4	7%
丁度よい	52	85%
うすい	5	8%
無回答	0	0%



5) 食事のあたたかさはどうですか

あたたかい	26	43%
ふつう	32	52%
つめたい	3	5%



5) すきなメニュー、きれいなメニューをおしえてください。

好きなメニュー

- 1位 ハンバーグ 12票
- 2位 カレーライス 11票
- 3位 から揚げ 8票

- その他意見
- 肉料理 6票
  - ラーメン 5票
  - コロッケ/ちゃんぽん 3票
  - スパゲティ/卵焼き/魚料理/天ぷら 2票
  - カツカレー/ハヤシライス/三色丼/かつ丼/ナポリタン/うどん/チキン南蛮/とんかつ/すき焼き/ぎょうざ/もつ鍋/ピザ/豆腐/バナナ/ごはん/みかん/納豆/マカロニサラダ/パン/マーボー豆腐/八宝菜/味噌豚/酢豚/赤出汁/中華コーンスープ/かきたま汁/オムレツ/スクランブルエッグ/目玉焼き/焼きそば/冷やしラーメン/しぎ焼き/プリン/ゼリー/手作りケーキ 1票

嫌いなメニュー

- 1位 野菜 4票
- 2位 魚 3票
- 3位 トマト/キウイ/梅 2票

- その他の意見
- 大根/小豆/豆/酢の物/チーズ/麺類/卵/スイカ/ピーマン/れんこん/ごぼう/納豆/なす/きゅうり/グリーンピース 1票

7) ご意見

- ・同じおやつよりも、違うものを出してください
- ・おやつにまんじゅう食べたい。
- ・お好み焼きが食べたい。
- ・ステーキが食べたいです。
- ・おやつにコーヒー飲みたい。
- ・食べたいメニュー

ソーメン	ラーメン	チキンライス	うどん
ハム	ハンバーグ	卵焼き	オクラと梅の花鰹和え
目玉焼き	とんかつ	カレー	ゴーヤ入り卵
スーパイク	スパゲティ	オムレツ	

ご協力ありがとうございました。ご意見をもとによりよい食事作りに努めていきます。